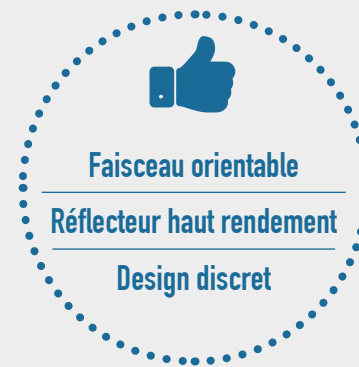


Photographie non contractuelle

- Boutiques
- Cafés
- Hôtels
- Accueil du public
- Restaurants

ÉPHÉRA

ÉPHÉRA



EPHERA se distingue par son faisceau orientable grâce à un double cardan, ce qui rend cette suspension au design épuré idéale pour les surfaces de vente. Elle offre d'excellentes performances, jusqu'à 42W et permet de nombreuses applications spécifiques.



CARACTÉRISTIQUES TECHNIQUES

960° **IP20** **50000 h.** (L80B50)

Puissance :

20W **28W** **42W**

I.R.C. :

IRC 80 **IRC 90**

Faisceau :

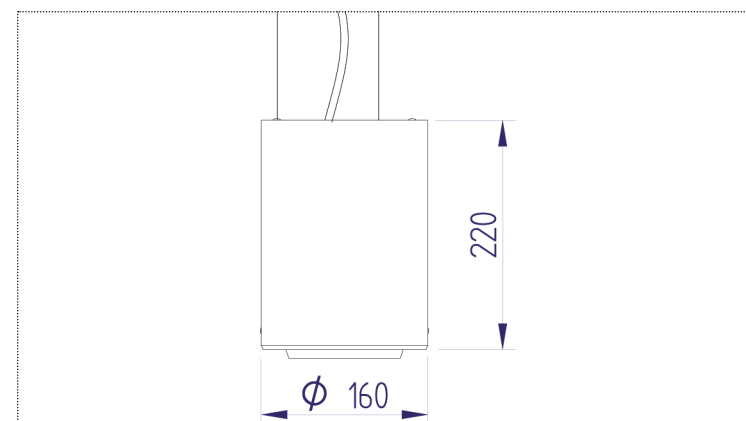
Spot 16° **Med 23°** **Flood 37°**

Temp. de couleur :

3000 K **4000 K**

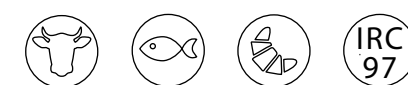
DESCRIPTIF

- LED COB de dernière génération
- Bloc optique interne avec réflecteur aluminium
- Dissipateur passif
- Corps en aluminium laqué
- Orientation par double cardan $\pm 30^\circ$ sur chaque axe
- Appareillage LED intégré
- Câble d'alimentation 3x0,75mm² L. 2m
- 3 filins de suspension acier L. 3m
- Patère de fixation au plafond incluse
- Hauteur de suspension réglable par 3 ajusteurs chromés



OPTIONS

- LED de teinte spécifique :



Boucherie Poissonnerie Boulangerie 3000K IRC 97

- Gradation :

DALI B.P.

- Câble d'alimentation noir
- Adaptateur pour rail 3 allumages (blanc, gris, noir)
- Extension de câble + filins
- Finition :

