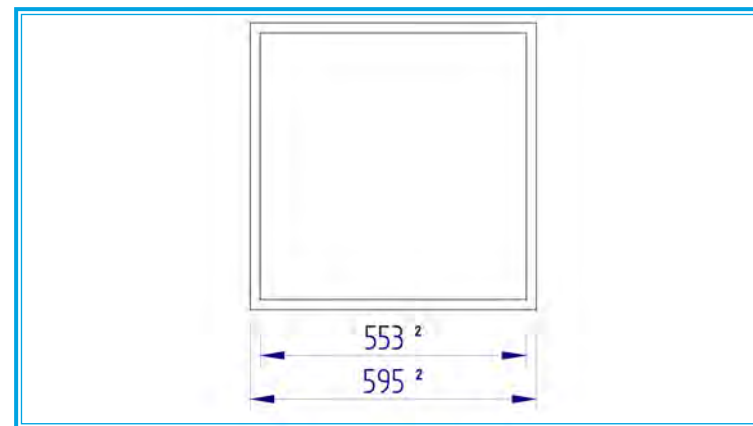


# DALLE LED

## DESCRIPTIF

- Panneau LED pour montage direct dans des faux plafonds (maillage 600x600)
- Diffuseur opal en PS
- Optique primaire en PMMA
- Alimentation électronique inclus



## CARACTÉRISTIQUES TECHNIQUES

650° IP20 UGR 19 50000 h. (L70B50)

Puissance :

30 W

Faisceau :

WFL 98°


I.R.C. :

IRC 80

Température de couleur :

3000 K 4000 K


30W	Teinte	Faisceau	E. lumineuse	Code
	830	3550 lm	93 lm/W	A40105 A6
	840	40000 lm	101 lm/W	A40105 B6



## OPTIONS

## ACCESSOIRES

- Kit montage en saillie



- Kit suspension

