

Monuments



Parcs et jardins



Hôtels



Restaurants

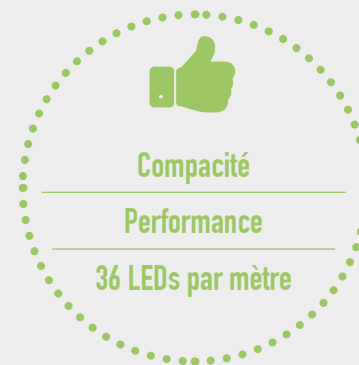


Pharmacies

HOLINE

Cinéma Etoile Lilas
Architectes: Hardel + Le Bihan Architectes
Frédéric Namur et Associés
Photographe: Vincent Fillon

HOLINE



HOLINE est un projecteur linéaire d'extérieur à LED qui se distingue par sa puissance, mais aussi sa compacité pour un appareil alimenté directement en 230V.


De nombreux faisceaux sont disponibles, ainsi que plusieurs longueurs.

HOLINE est une solution idéale pour de nombreuses applications d'éclairage architectural.

Egalement disponible en version RGBW DMX.



CARACTÉRISTIQUES TECHNIQUES

IK08 IP67  50000 h. (L70B50)

Puissance : Teinte de lumière :

17W 34W 51W 68W 830 840 RGBW

Faisceau :

Spot 14° Flood 34° Wide 60° Ellipt. 18°/32°

Nb de LEDs	Longueur	P.	Flux sortant
12	340 mm	17 W	870-930 lm
24	660 mm	34 W	1740-1860 lm
36	980 mm	51 W	2610-2790 lm
48	1300 mm	68 W	3480-3720 lm



DESCRIPTIF

- 36 LEDs de puissance 1.2W par mètre
- Optiques individuelles en polycarbonate
- Corps en aluminium extrudé finition anodisé incolore
- Vitre de fermeture en polycarbonate stabilisé U.V.
- Bouchons d'extrémité en polycarbonate teinté gris
- Event à membrane respirante

MODÈLE RGBW

- 9 LEDs par couleur et par mètre: Rouge (635nm) Vert (525nm) Bleu (465nm) Blanc (6500K)
- Driver déporté (en accessoire)
- Pré-câblé 8x0,22mm² (catégorie AD8)

MODÈLE MONOCHROME

- Driver intégré - alimentation 230V
- Pré-câblé 2x1mm² H05-RNF L. 1m aux deux extrémités (pour passage en coupure)
- Teintes de lumière:
 - 3000 K - IRC 80
 - 4000 K - IRC 80
 - Bleu (465nm)

OPTIONS


- Précâblage en entrée uniquement
- Finition :




(hors bouchons d'extrémité et câbles d'alimentation)

ACCESSOIRES DMX RGBW

- Driver LED 4 canaux DMX

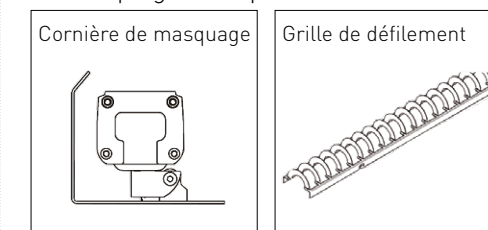


- Contrôleur DMX

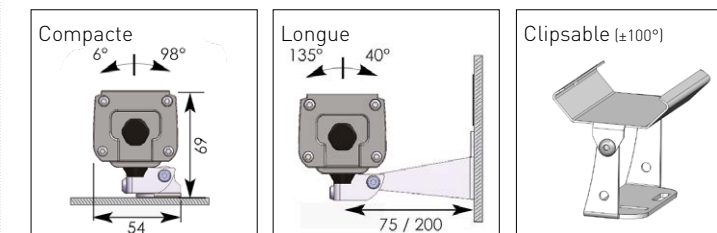


ACCESSOIRES

- Masquage / Coupe-flux



- Patère



- Caisson d'encastement (pour version L.660 uniquement)

